

大型ボールに「流レール」搭載で、さらに気兼ねなく使えるボールになりました。



開きタイプ

収納スペースの広い開き扉タイプ。高さのあるバケツや掃除道具などをたっぷり収納できます。



3面鏡(蛍光灯)

ミラー裏にたっぷり収納スペース。アイテムが多い洗面台周辺をすっきり整理することができます。



省エネ効果 約 30%
 ガス代: 約 1,650 円 節約
 CO₂: 約 20.4 kg 削減
※試算条件は(一社)日本バルブ工業会による

よく使われるレバー中央位置で水を優先して吐水し、水と湯の境にクリック感を設けることで、湯水を使い分け、ムダなガスや電気の使用を防ぎます。

節湯C1対応水栓・壁出しタイプ

壁出しタイプは水栓の根元に水や汚れがたまりにくく、お手入れが簡単です。吐水はストレートと微細シャワーの切替えができます。



レールがキレイをお手伝い

流レール ボール LL

◆「流レール」だから自然にキレイ。



「流レール」が髪の毛や泡を集めて排水溝に流します。



流レールボールは、中央を高くするという逆転の発想でボールの全体に水が行き届きます。「流レール」に髪の毛や泡を集めて排水溝に導きます。

◆「深い」から ジャブジャブ洗える。



ボールの周囲が高いから、水ハネを防ぎます。



洗顔や衣類などの予洗いで床まで飛び散りがちな水ハネをハイバック・ハイスайдがしっかりガードします。

◆「広い」から水タレを気にしない。



洗顔や手洗い時の水ハネを広いボールが受け止めます。



※間口60cmの場合はボール形状が異なります。

ヒジですっぽりカバーする広いボールだから、洗顔時にヒジから落ちる水タレも気になりません。

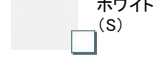
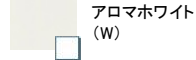


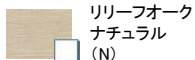
洗面化粧台間口75cm

洗面の高さが選べます

80cm

85cm

■扉カラー



バー取手